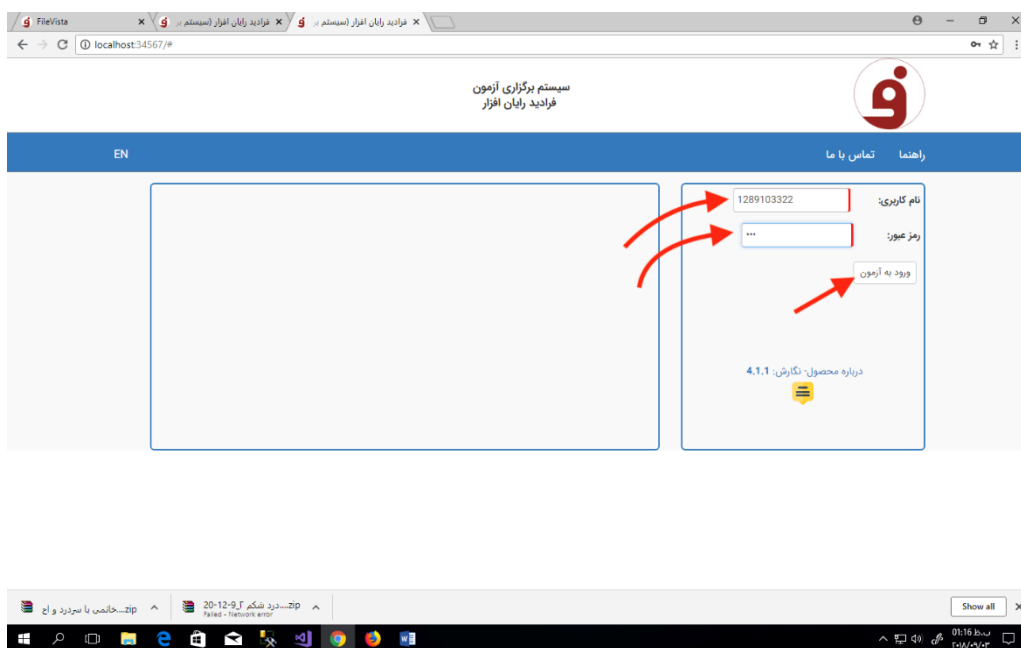


بسمه تعالی

قابل توجه کلیه داوطلبان آزمون شفاهی دانشنامه تخصصی کودکان سال 1398 ضمن آرزوی توفیق برای کلیه داوطلبان گرامی موارد زیر به منظور آگاهی از چگونگی برگزاری آزمون الکترونیک مورد شفاهی اعلام می گردد.

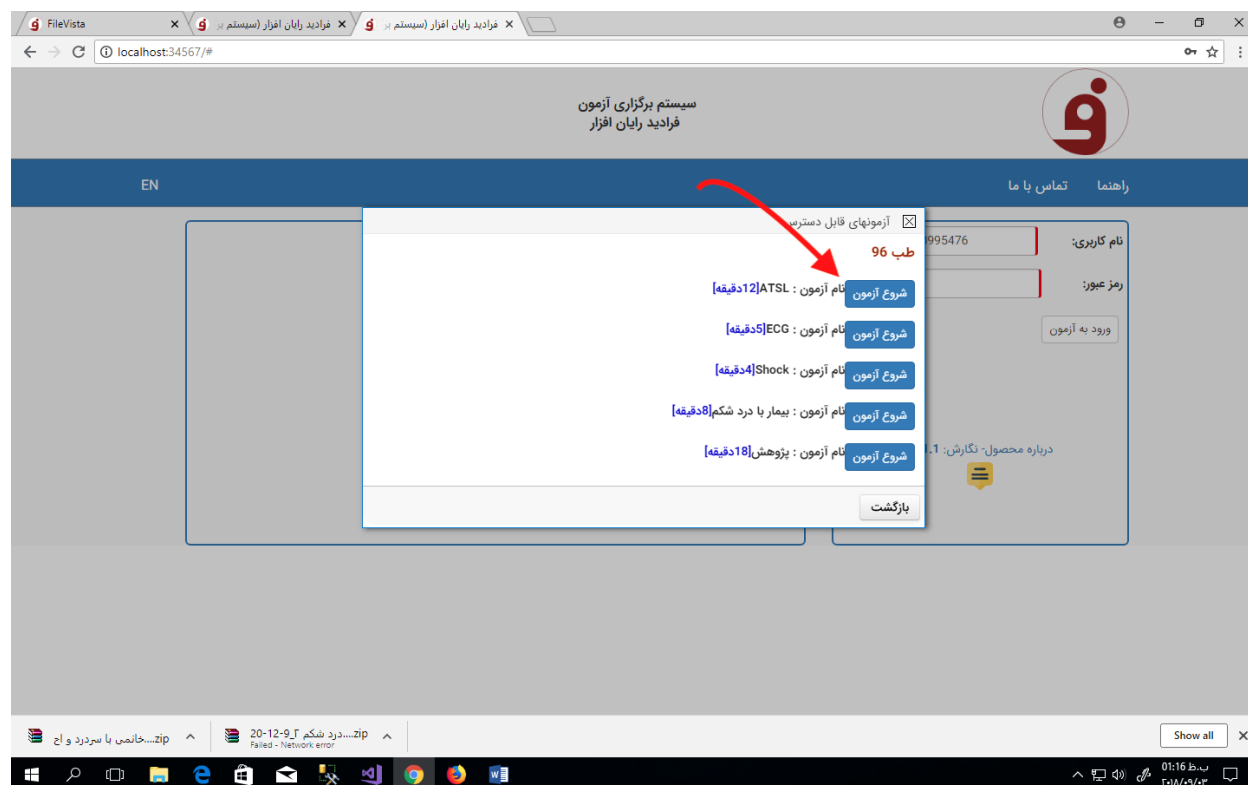
- 1) آزمون بر پایه نرم افزار ویژه الکترونیک برگزاری آزمونهای KFP اجرا می شود.
- 2) حضور داوطلبان در محل آزمون یک ساعت قبل از زمان اعلام شده برای آغاز آزمون الکترونیک ضروری است.
- 3) کلیه داوطلبان بر مبنای کد یا شماره مشخص اعلام شده با راهنمایی ضابطین جلسه بر صندلی خود مستقر خواهند شد .
- 4) پس از استقرار در محل، داوطلبین موظف به رعایت سکوت و نظم و آرامش هستند.
- 5) همراه داشتن هر گونه لوازم اضافی (لوازم التحریر، تجهیزات الکترونیک شامل ساعت های هوشمند، تلفن همراه و نظایر آن) کاغذ و کتاب ممنوع است در صورت مشاهده توسط ناظرین امتحان به منزله تخلف محسوب شده و مانع از ادامه امتحان خواهد بود.
- 6) داوطلبین پس از اعلام توسط مجری آزمون با استفاده نام کاربری و رمز عبور نسبت به ورود به صفحه کاربری اقدام می نماید.



7) به منظور اطمینان از آشنایی و تسلط داوطلبان نسبت به نرم افزار و قواعد آزمون اولین سوال به عنوان نمونه و آزمایشی اجرا خواهد شد و پس از اجرای آن داوطلبان می توانند در فرصت محدود داده شده با بلند کردن دست، سوال یا اشکال خود را از ناظر آزمون پرسش نمایند.

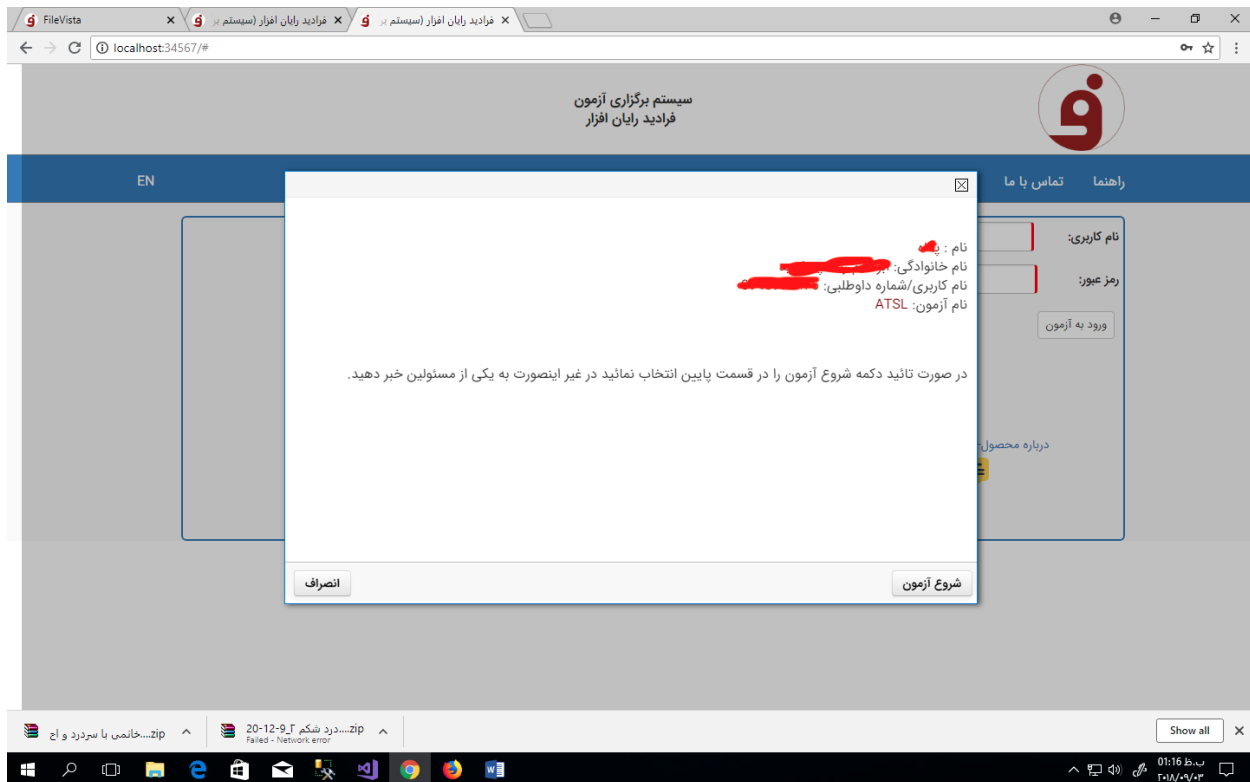
8) پس از آن با اعلام مجری آزمون ، امتحان بصورت رسمی آغاز خواهد شد.

9) در پنجره نمایش اصلی آزمون مجموعه بسته های سوالات به تفکیک و با عنوان مربوطه توسط داوطلبین قابل مشاهده است.



10) ورود به هریک از بسته بنا به صلاحدید و سلیقه داوطلب امکان پذیر بوده و لذا روند پاسخ به بسته های آزمون توسط داوطلبین تعیین می شود.

11) به محض باز کردن هر بسته ، زمان در نظر گرفته شده برای آن بسته و تعداد صفحات بسته برای داوطلبین نمایش داده می شود.



12) با رویت صفحه اول بسته شرح اولیه ای در اختیار داوطلبان قرار داده خواهد شد داوطلبین بر اساس اطلاعات موجود نسبت به پاسخ دهی به سوالات آزمون اقدام نمایند. سناریوهای بالینی را حداقل دو مرتبه به دقت بخوانید به مشخصات هر مورد بالینی نظیر سن و جنس و به مشخصات محل رخ دادن مورد بالینی نظیر اورژانس، کلینیک و یا بخش دقت کنید. ممکن است پاسخ های مناسب بستگی به یک یا تعدادی از این فاکتورها داشته باشند

13) سوالات دارای پاسخ با انتخاب از لیست، شبیه سوالات چند جوابی هستند، اما به جای 4 گزینه معمولاً یک لیست 10 تا 15 گزینه ای وجود دارد و از شما خواسته می شود از بین این گزینه ها "تا یک تعداد خاص" انتخاب کنید. تعداد گزینه های مجاز برای انتخاب توسط داوطلب محدود شده است که این امر در انتهای سوال ذکر شده است. **سامانه اجازه انتخاب بیش از حد مجاز را نمی دهد**

14) **نمره دهی** هر سوال از قبل توسط هیات بورد تعیین شده و داوطلبان بر اساس انتخاب گزینه صحیح قادر خواهند بود نمرات مثبت آزمون را دریافت نمایند (نمره توسط داوطلب قابل مشاهده نمی باشد).

در این آزمون به تمام موارد بالینی نمره یکسانی تعلق می گیرد.

در آزمون KFP ، گزینه ها 4 دسته اند:

1. گزینه یا گزینه های صحیح: که کلاً یک نمره مثبت دارد (مثلاً اگر 4 گزینه صحیح وجود داشته باشد هر کدام بیست و پنج صدم

نمره دارد)

2. گزینه یا گزینه های منفی: که کلا یک نمره منفی دارد(مثلا اگر 4 گزینه منفی وجود داشته باشد هر کدام بیست و پنج صدم

نمره کم می شود)

3. گزینه های خنثی: که نمره ایی به آنها تعلق نمی گیرد. و در صورت انتخاب آن، شانسی انتخاب گزینه صحیح از بین می رود.

4. گزینه های کشنده توجه داشته باشید با انتخاب آن نمره آن قسمت از سوال مورد بالینی صفر می شود حتی اگر برخی گزینه

ها را درست انتخاب کرده باشید: گزینه های کشنده برای بیماران خطر جانی یا تحمیل هزینه سنگین بدون اندیکاسیون دارد

⊙ حداقل نمره هر سوال صفر است. و نمره منفی هر سوال به سایر سوالات همان مورد بالینی یا کل آزمون تسری ندارد

15) نکته بسیار مهم: داوطلبان مجازند در صورت تغییر عقیده، نسبت به تغییر گزینه مورد نظر در همان صفحه اقدام نمایند. بدین منظور داوطلب می تواند با کلیک مجدد روی گزینه انتخاب خود را حذف نموده و بجای آن گزینه دیگری را انتخاب نماید.

16) نکته بسیار مهم: اختیار داوطلب برای تغییر گزینه صرفاً محدود به زمانی است که داوطلب وارد صفحه بعدی نشده باشد. داوطلبین عزیز دقت نمایند در صورت ورود به صفحه بعد امکان برگشت به صفحه یا صفحات قبلی وجود دارد اما امکان هیچ تغییری در انتخاب وجود ندارد. حتی اگر از قبل گزینه ایی انتخاب نکرده باشد با رفتن به صفحه بعد پاسخ های صفحه قبل قفل می شود.

شما در یک بیمارستان کوچک محلی به عنوان تنها پزشک اورژانس در شیفت عصر حضور دارید. پرستار تریاز اطلاع می دهد که پسر 10 ساله ای توسط اورژانس 115 به علت ترومای متعدد به اورژانس آورده شده است. بر اساس گزارش EMS، مصدوم بدون کلاه ایمنی سرنشین ترک موتورسیکلت بوده که در اثر تصادم موتور با مانع، پرت شده و به جدول کنار خیابان برخورد می کند. بیمار توسط EMS در وضعیت کما دریافت و در شرایطی که تنفس و نبض داشته در صحنه اتوبه شده و پس از گرفتن یک مسیر وریدی با کاتتر 18 با long back board و کولار گردن به بیمارستان شما منتقل شده است. در واحد تریاز مصدوم فاقد پاسخدهی است و پرستار گزارش می دهد:

اولین اقدام شما چیست؟ (یک گزینه)

انتخاب 1. گرفتن دو مسیر وریدی با کاتتر 16

انتخاب 2. بررسی صحت لوله گذاری تراشه

انتخاب 3. بررسی مردمک ها

BP= 60/Pulse
HR= 180/min
RR= 40/min (توسط آمیوبگ)
PsO₂= 42% (یا اکسیژن 100)

تمام و رفتن به آزمون بعدی / تمام آزمون

صفحه: 1 از 6 / تعداد سوال این صفحه: 5

20-12-9...zip
Failed - Network error

01:17
۲۱/۱۰/۹۳

17) با توجه به امکان تعدد گزینه ها در یک صفحه ممکن است همه آنها بطور همزمان در صفحه نمایش مشاهده نشود لذا داوطلبان قبل از ورود به صفحه بعدی اطمینان حاصل نمایند که صفحه را با scroll تا انتها واری نموده و با اطمینان از پایان کار به صفحه بعدی مراجعه نمایند.

18) در طی پاسخ به صفحات هر بسته در صورت اتمام وقت، بسته غیر فعال شده و هیچ گونه امکانی برای انتخاب یا تغییر گزینه نخواهد بود.

19) در زمان ورود به مورد بالینی به تعداد صفحات و تعداد گزینه ها که در پایین صفحه مشخص شده است دقت نمایید

20) در زمان اتمام مورد بالینی جهت رفتن به مورد بالینی بعدی از دکمه "اتمام و رفتن به آزمون بعدی" که در پایین صفحه می باشد استفاده شود

21) در صورتیکه داوطلب به هر دلیلی بصورت اتفاقی صفحه نمایش اصلی را ببندد مجدد می تواند با وارد کردن نام کاربری و رمز ورود مربوطه وارد صفحه اصلی شود و بلافاصله نسبت به انتخاب همان بسته اقدام نمایند.

22) نام کاربر و رمز ورود خود را قبل از شروع آزمون تست نمایید و در صورت مشاهده پیغام خطای "رمز کاربری اشتباه می باشد" به یکی از مراقبین اطلاع دهید

23) در پایان کیس با زدن دکمه "اتمام و رفتن به آزمون بعدی" آزمون شما نهایی شده و لیست آزمون هی دیگر (در صورت وجود) را ملاحظه می فرمایید. البته شایان ذکر است که اگر این دکمه را مشاهده نفرمودید علتش این است که آزمونهای شما به پایان رسیده است.

موفق باشید